

Plataformas elevadoras y sillas salvaescaleras para personas de movilidad reducida

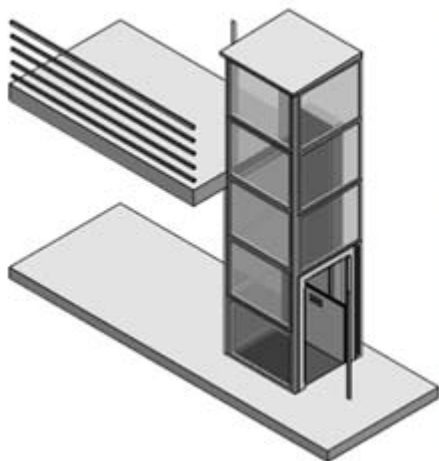
Son frecuentes las barreras arquitectónicas sin eliminar que imposibilitan el acceso de personas de movilidad reducida y con silla de ruedas a sus administraciones públicas, centros comerciales, transporte público y a numerosos edificios de todo tipo, incluidas viviendas.

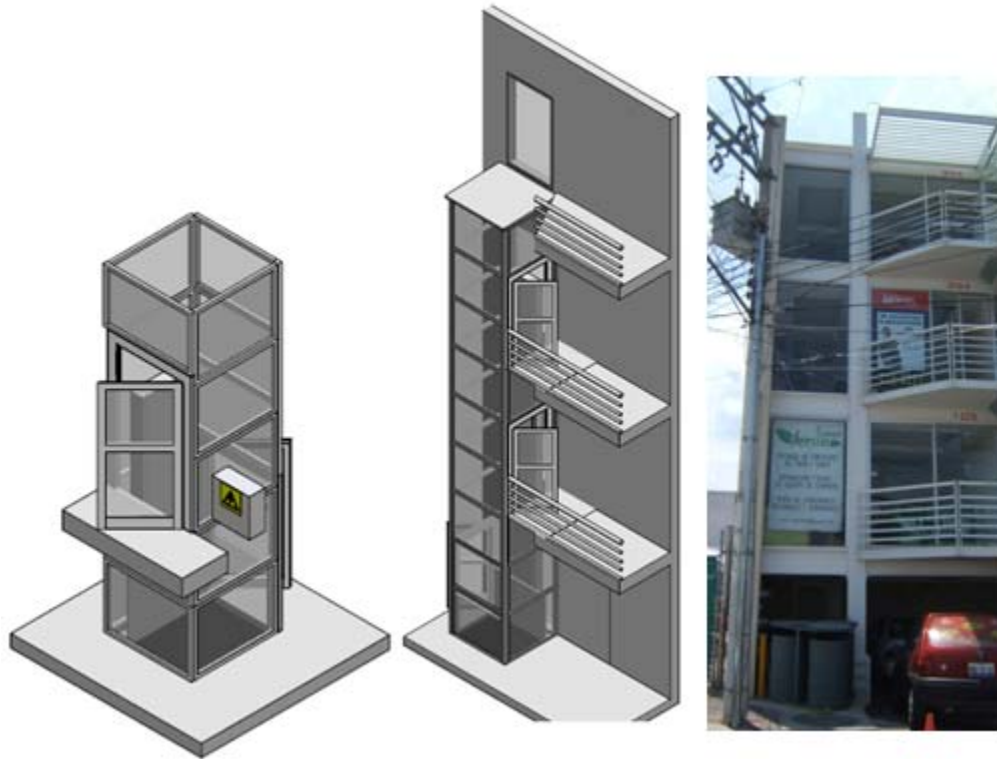


Gracias a los productos que ofrece Suarcom México podemos facilitarles la vida de forma muy considerable a las personas que por la edad o por situaciones diversas se encuentran en la necesidad de utilizar sillas de ruedas o muletas. Una banqueta sin rampa o una escalera de cinco escalones puede representar una barrera infranqueable y la imposibilidad de acceder a ciertos lugares. Desde Suarcom México y respaldados por Adim Lift desde España ofrecemos opciones que facilitarán la vida de muchas personas. Nos adecuamos a sus necesidades y le hacemos una propuesta donde usted podrá ver cómo le quedará la plataforma dándole opción a diferentes acabados para el cerramiento.

Plataformas elevadoras modelo Makalu

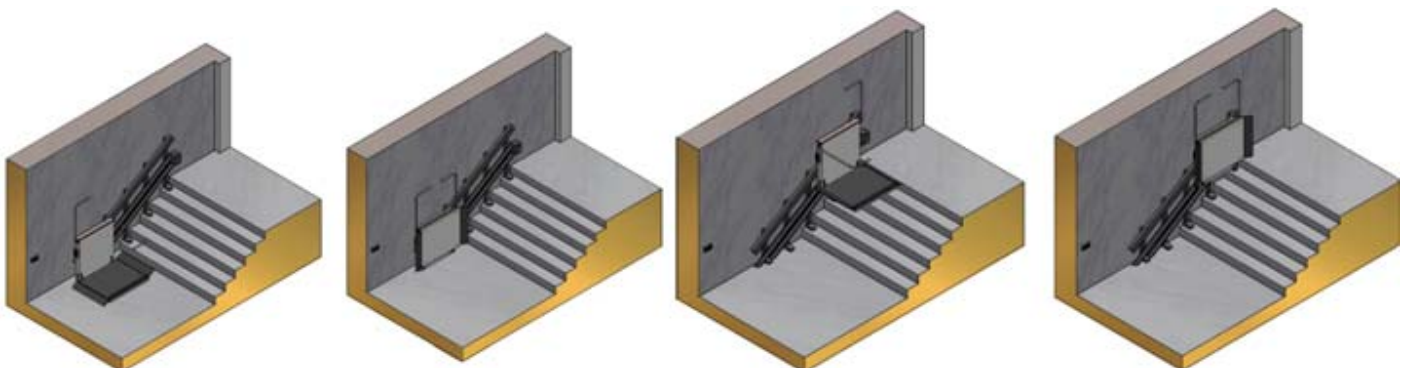
Estas plataformas que pueden entregarse con un cerramiento perimetral son la opción ideal para casas residenciales, centros comerciales, edificios gubernamentales y bancos ya que pueden subir hasta tres plantas (8m) y tienen capacidad para 250Kg. La plataforma lleva un sistema hidráulico con una torre autoportante. La cabina incluye botones de alarma, subida y bajada, y botones en exterior de llamada y con llave. Cuenta con sistema de rescate manual y cerradura eléctrica homologada. Las puertas pueden ser de apertura automática.

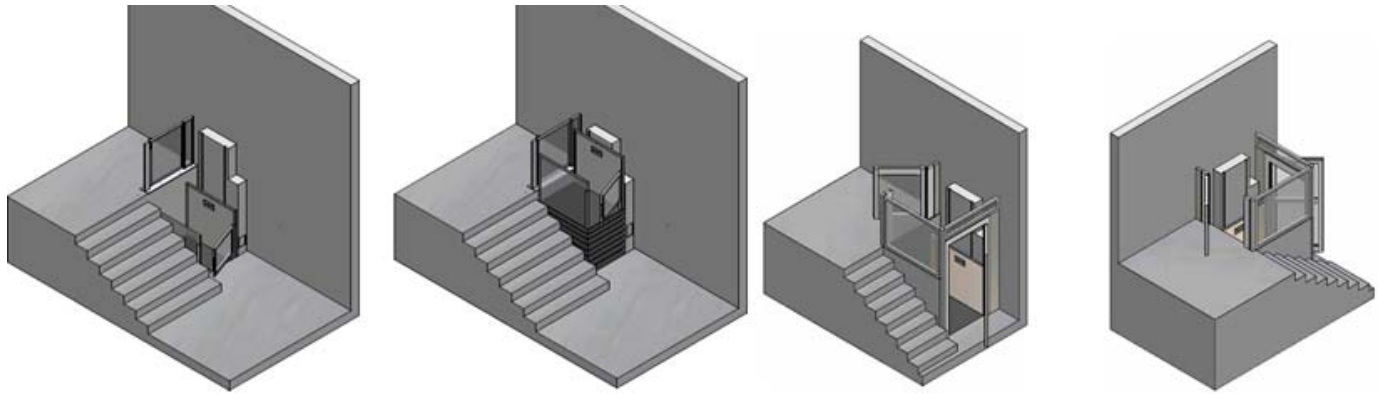




Plataformas salvaescaleras verticales modelo Gorbea e inclinadas modelo Atlas

Una pequeña escalera puede convertirse en un infierno para una persona con problemas de movilidad por lo que con las plataformas salvaescaleras podremos salvar esos obstáculos. Pueden subir de forma vertical a un lado de una escalera o si la escalera es de una medida considerable puede subir de forma inclinada paralelamente a la escalera. Son perfectas para personas con sillas de ruedas.





Sillas salvaescaleras

Una pequeña escalera puede convertirse en un infierno para una persona con problemas de movilidad por lo que con las sillas salvaescaleras podremos salvar esos obstáculos. Suben paralelos a la escalera.

